


B
Travi sagomate / scatolate

In robusta lamiera di acciaio a sezione rettangolare - Con ganci per l'inserimento nella fiancata

Portata massima in kg per coppia di travi per Serie AS 360

Lunghezza mm	Sagomate			Scatolate		
	h. 60 mm	h. 80 mm	h. 100 mm	h. 60 mm	h. 80 mm	h. 100 mm
1050	1500	2200	2300	2000	2400	2400
1200	1300	2000	2300	1600	2400	2400
1500	1100	1500	2200	1300	1900	2300
1800	900	1300	1700	1000	1600	2200
1950	800	1100	1600	870	1400	1950
2250	700	1000	1300	700	1300	1800
2400	600	850	1200	600	1100	1600
2700	500	800	1100	470	900	1400


Portata massima in kg per coppia di travi per Serie AS 380

Lunghezza mm	Sagomate			Scatolate				
	h. 60 mm	h. 80 mm	h. 100 mm	h. 60 mm	h. 80 mm	h. 100 mm	h. 120 mm	h. 140 mm
1200	1300	1900	2300	1600	2400	3200	—	—
1500	1100	1500	2200	1300	1900	2600	—	—
1800	900	1300	1800	1000	1600	2100	4000	5000
2000	800	1200	1600	950	1400	1900	3500	4400
2200	700	1000	1400	800	1300	1700	3300	4000
2400	600	850	1200	700	1200	1600	3000	3700
2700	500	800	1100	500	1000	1400	2700	3300
3000	—	—	—	400	800	1250	2300	3000

C
Ripiani per appoggio materiale

In robusta lamiera di acciaio zincata

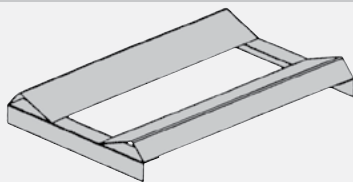
Esecuzione per travi sagomate


 Larghezza 150 mm
 Portata 45÷150 kg
 Spessore 8/10 - 10/10 - 12/10

Esecuzione per travi scatolate


 Larghezza 200 mm
 Portata 170÷600 kg
 Spessore 10/10 - 12/10 - 15/10

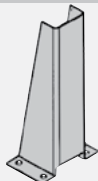
D
Portafusti

 Diametro 400 mm
 Profondità 540÷1220 mm

E
Slitta

 Adatto per far scivolare e collocare contenitori senza piedini
 Larghezza 150 mm
 Profondità 540÷1220 mm

F
Distanziale campate


Larghezza 100÷1000 mm

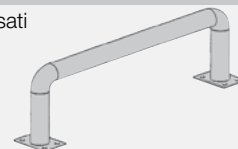

G
Paracolpi

 Protegge la scaffalatura contro gli urti causati da muletti e carrelli elevatori
 Sezione 80 - 100 - 120 mm

H
Fermapallet

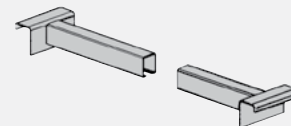
Fermo posteriore per evitare la caduta dei pallet

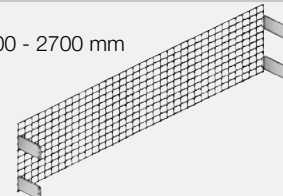
Sezione	Lungh. mm
	1500
	1800
	2000
	2200
	2400
	2700
	3000


L
Guard-rail

 Protegge la scaffalatura contro gli urti causati da muletti e carrelli elevatori
 Larghezza 1070 mm

M
Rompitratta a cavaliere

Fiancata mm
540
840
920
1070
1220


N
Pannelli reticolati

 Altezza 1000 mm
 Lunghezza 1500 - 1800 - 2000 - 2200 - 2400 - 2700 mm

F
Staffe pannelli rete

Larghezza 50 - 100 - 150 - 200 mm



Per progettazioni su misura ed ulteriori chiarimenti contattare il nostro Ufficio Tecnico

• Montaggio escluso •