



In acciaio autotemperante al cromo-vanadio - Esecuzione verniciata


**Tipo a tagliente diritto**



Testa indurita, indeformabile - DIN 7254

A sezione rettangolare smussata 

Lunghezza totale	mm	200	250	250	250	300	350	400	500	600
Codice	C 3604 ...	0200	0250	0251	0252	0300	0350	0400	0500	0600
C 3604	Cad. €									
Larghezza del taglio	mm	26	26	50	70	29	29	29	32	32
Sezione	mm	20x12	20x12	23x13	26x13	23x13	23x13	23x13	26x13	26x13
	pz.	10	10	5	5	5	5	5	5	5

A sezione ottagonale 


Lunghezza totale	mm	200	250	300	350	400	500
Codice	C 3605 ...	0200	0250	0300	0350	0400	0500
C 3605	Cad. €						
Larghezza del taglio	mm	23	23	26	26	30	30
Sezione	mm	16	16	18	18	20	20
	pz.	10	10	5	5	5	5

**Tipo con tagliente diritto riaffilabile**A sezione tonda , ideale per evitare scheggiature e favorire la percussioneCon nervatura per una resistenza ed una durata maggiore -  6 pz.


Lunghezza totale	mm	250	300	350	400
Codice	C 3607 3250	C 3607 3300	C 3607 3350	C 3607 3400	
C 3607/3	Cad. €				
Larghezza del taglio	mm	23	23	23	23
Sezione	mm	14	16	16	16



RIAFFILABILE

A sezione rettangolare smussata  25x12 mm


Con punta affilata e temprata ad induzione, adatta per spaccare mattoni e pietre

Larghezza taglio 70 mm - Lunghezza totale 220 mm -  6 pz.


Codice C 3607 7070	C 3607/7	Cad. €	 6
--------------------	-----------------	--------	---




RIAFFILABILE

Tipo a punta - A sezione ottagonale 

Testa indurita, indeformabile - DIN 7256

Lunghezza totale	mm	200	250	300	350	400
Codice	C 3608 0200	C 3608 0250	C 3608 0300	C 3608 0350	C 3608 0400	
C 3608	Cad. €					
Dimensioni sezione	mm	16	16	18	18	20
	pz.	10	10	5	5	5

**Tipo a punta riaffilabile** - A sezione tonda , ideale per evitare scheggiature e favorire la percussioneCon nervatura per una resistenza ed una durata maggiore -  6 pz.


Lunghezza totale	mm	250	300	350	400
Codice	C 3609 3250	C 3609 3300	C 3609 3350	C 3609 3400	
C 3609/3	Cad. €				
Sezione	mm	14	16	16	16








RIAFFILABILE


Scalpelli per elettricisti

In acciaio autotemperante al cromo-vanadio - Esecuzione verniciata

A tagliente diritto - Testa indurita, indeformabile -  10 pz.

Lunghezza totale	mm	200	200	250	250	300
Codice	C 3610 1001	C 3610 1002	C 3610 1003	C 3610 1004	C 3610 1005	
C 3610/1	Cad. €					
Larghezza del taglio	mm	8	10	12	14	14
Sezione						





Scalpelli a sezione extrapiatta

In acciaio autotemperante al cromo-vanadio - Esecuzione verniciata

Testa indurita, indeformabile

Adatto per scanalature o intagli lunghi su muri e lamiere - Dimensioni 240x26x7h mm

C 3611 - Esecuzione diritta**C 3611/1** - Esecuzione inclinata

Codice C 3611 0000	C 3611	Cad. €	 10
Codice C 3611 1000	C 3611/1	Cad. €	 5



C 3611



C 3611/1