

BOSCH Martello demolitore

Mod. GSH 3 E - Attacco utensile SDS-plus

Potente **motore da 650W** per un'elevata asportazione di materiale


Massa battente estremamente robusta e lubrificazione ad olio per una durata superiore dell'utensile

Di peso ridotto solo 3,5 kg, design compatto e impugnatura ergonomica soft-grip per un'ottima maneggevolezza

Con sportello per una facile accesso e una rapida sostituzione delle spazzole

Fornito in valigetta in materiale plastico **con impugnatura supplementare,**

1 scalpello a punta, 1 scalpello per piastrelle e tubetto di grasso

Potenza	W	650	
Percussioni/min nominali		0÷3500	
Intensità singolo colpo	J	2,6	
Peso	kg	3,5	
Codice E 1003 1000	E 1003/1	Cad. €	 1



Scalpellini per martello demolitore → B 8 pag. 249



BOSCH Smerigliatrici da banco

Corpo in acciaio

Motore con grado di protezione IP 52 (contro depositi di polvere e gocce d'acqua)

Interruttore con bobina di minima e termica protezione motore

Con cuffie di protezione e supporti di appoggio

Predisposte per l'attacco di un aspiratore - Fornite con 2 mole grana 24 e 60

Ø mola	mm	150	200
Codice		E 1008 1150	E 1008 1200
E 1008/1	Cad. €		
Modello		GBG 35-15	GBG 60-20
Spessore max. mola	mm	20	25
Giri/min a vuoto		3000	3600
Ø albero portamola	mm	20	32
Potenza motore	W	350	600
Peso	kg	10	15



IP 52

BOSCH Smerigliatrici angolari

Con motore ad alte prestazioni con eccellente erogazione della potenza, coppia elevata a basso consumo di energia e resa ottimale

Design ergonomico con impugnatura laterale per impiego ambidestro

Presa d'aria ottimizzata per ridurre il rischio di surriscaldamento

Protette contro l'infiltrazione della polvere


Fornite con impugnatura supplementare, cuffia di protezione e flange di fissaggio - Senza dischi

Mod. GWS 750

Dotata di **funzione "Restart Protection"** per bloccare il riavvio automatico

Con pulsante di blocco del disco

Ampio sistema di aerazione per una migliore dissipazione del calore

Potenza assorbita	W	750	
Giri/min a vuoto		11000	
Attacco albero filettato		M 14	
Peso	kg	1,8	
Codice E 1012 1115	E 1012/1	Cad. €	 1




Ø 115 mm

Mod. GWS 1400

Dotata di sistema **"Constant Electronic"** per mantenere la velocità costante anche sotto carico e funzione **"Restart Protection"** per bloccare il riavvio automatico

Con pulsante di blocco del disco

Potenza assorbita	W	1400	
Giri/min a vuoto		11000	
Attacco albero filettato		M 14	
Peso	kg	2,2	
Codice E 1013 1125	E 1013/1	Cad. €	 1



Ø 115 / 125 mm