

BOSCH Smerigliatrici angolari

Con motore ad alte prestazioni con eccellente erogazione della potenza, coppia elevata a basso consumo di energia e resa ottimale

Design ergonomico con impugnatura laterale per impiego ambidestro

Presca d'aria ottimizzata per ridurre il rischio di surriscaldamento

Protette contro l'infiltrazione della polvere

Fornite con impugnatura supplementare, cuffia di protezione e flange di fissaggio - Senza dischi




Mod. GWS 13-125 CI

Motore da 1300 W con sistema **"Constant Electronic"** per mantenere la velocità costante anche sotto carico

KickBack Stop per spegnere immediatamente l'utensile in caso di blocco della mola

Impugnatura supplementare **"Vibration Control"** che riduce le vibrazioni del 40%

Potenza assorbita	W	1300
Giri/min a vuoto		11500
Attacco albero filettato		M 14
Peso	kg	2,3
Codice E 1015 1125	E 1015/1	Cad. €  1



Ø 115 / 125 mm


Mod. GWS 18-125 CL

Motore da 1300 W con sistema **"Constant Electronic"** per mantenere la velocità costante anche sotto carico

KickBack Stop per spegnere immediatamente l'utensile in caso di blocco della mola

Impugnatura supplementare **"Vibration Control"** che riduce le vibrazioni del 40%

carcassa con rivestimento soft-grip per una presa sicura

Potenza assorbita	W	1800
Giri/min a vuoto		2800÷12000
Attacco albero filettato		M 14
Peso	kg	2,5
Codice E 1015 4125	E 1015/4	Cad. €  1



Ø 125 mm

Mod. GWS 15-125 CIEH


Con sistema **"Constant Electronic"** per mantenere la velocità costante anche sotto carico

KickBack Stop per spegnere immediatamente l'utensile in caso di blocco della mola

Con rotellina per la preselezione del numero dei giri in 6 stadi e interruttore Tricontrol

Impugnatura supplementare **"Vibration Control"** che riduce le vibrazioni del 40%

Carcassa con rivestimento soft-grip per una presa sicura

Potenza assorbita	W	1700
Giri/min a vuoto		11500
Attacco albero filettato		M 14
Peso	kg	2,4
Codice E 1015 6125	E 1015/6	Cad. €  1




Ø 125 mm

Mod. GWS 22-230 J

Con interruttore Tricontrol, protezione contro il riavvio accidentale e limitazione dello spunto alla partenza

Avvolgimenti rinforzati per una migliore protezione del motore dalla polvere di levigatura

Potenza assorbita	W	2200
Giri/min a vuoto		6500
Attacco albero filettato		M 14
Peso	kg	5,2
Codice E 1019 1230	E 1019/1	Cad. €  1



Ø 230 mm

Mod. GWS 24-230 LVI


Con impugnatura posteriore a staffa girevole

KickBack Stop per spegnere immediatamente l'utensile in caso di blocco della mola

Entrambe le impugnature sono dotate di **"Vibration Control"** per ridurre notevolmente le vibrazioni per lavori con minor fatica

Con protezione contro il riavvio accidentale

Limitazione della corrente di spunto per un avviamento sicuro e senza sovraccarico

Potenza assorbita	W	2400
Giri/min a vuoto		6500
Attacco albero filettato		M 14
Peso	kg	5,5
Codice E 1019 4230	E 1019/4	Cad. €  1



Ø 230 mm